

Online-Ergebniseingabe Nationalliga

(Gültig ab 1. Januar 2017)

Ausgangslage

Die Resultate aller Nationalliga-Spiele (Männer + Frauen) werden weiterhin durch eine verantwortliche Person des Organisators direkt – online – ins System ‚Swiss Faustball‘ eingegeben.

Schritt I: Login

-> URL: <http://swissfaustball.ch/contao/>

-> Benutzer: **fako**

-> Passwort: **resultate**



Contao Open Source CMS 3.4

Anmelden bei Swiss Faustball

Benutzername:

Passwort:

Backend-Sprache:

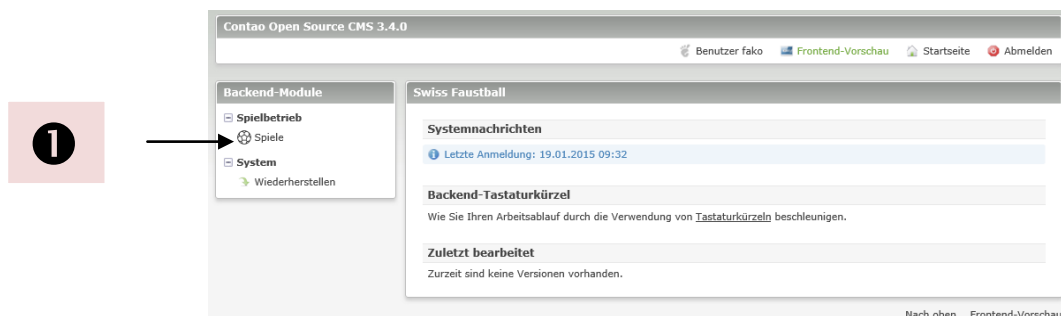
Contao Open Source CMS :: Copyright ©2005-2015 by Leo Feyer :: Extensions are copyright of their respective owners :: Visit contao.org for more information :: Obstructing the appearance of this notice is prohibited by law!

Contao is distributed in the hope that it will be useful but WITHOUT ANY WARRANTY. Without even the implied warranty of MERCHANTABILITY or FITNESS FOR A PARTICULAR PURPOSE. See the GNU Lesser General Public License for more details. Contao is free software. You can redistribute it and/or modify it under the terms of the GNU/LGPL as published by the Free Software Foundation.

[Zum Frontend](#)

Schritt II: Einstieg

1 Spiele anklicken



Contao Open Source CMS 3.4.0

Benutzer fako | Frontend-Vorschau | Startseite | Abmelden

Backend-Module

- Spielbetrieb
- Spiele**
- System
 - Wiederherstellen

Swiss Faustball

Systemnachrichten

- Letzte Anmeldung: 19.01.2015 09:32

Backend-Tastaturkürzel


Wie Sie Ihren Arbeitsablauf durch die Verwendung von [Tastaturkürzeln](#) beschleunigen.

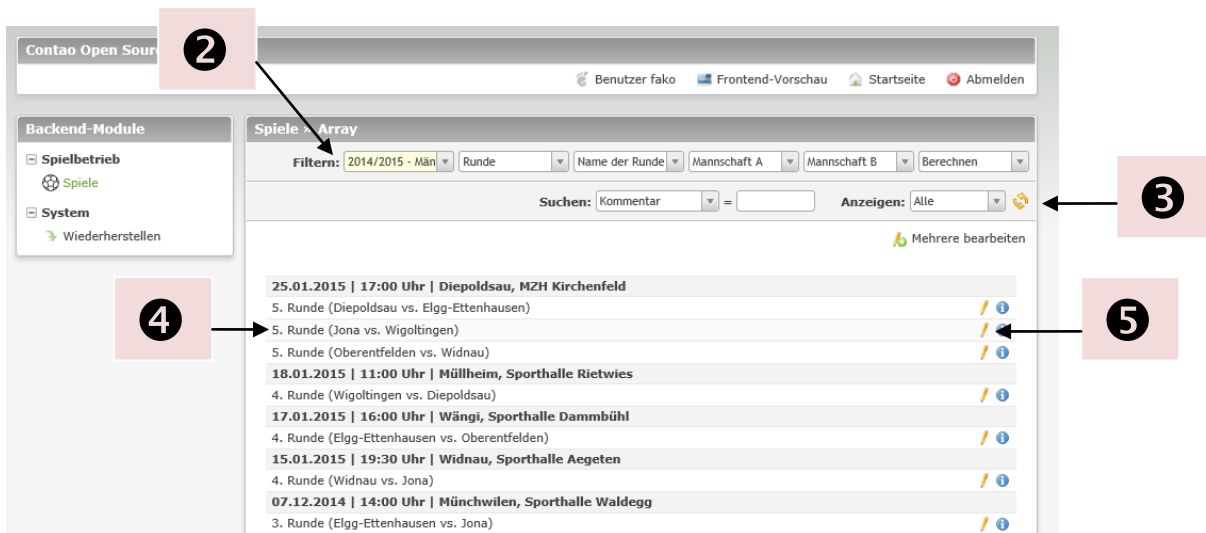
Zuletzt bearbeitet

Zurzeit sind keine Versionen vorhanden.

Nach oben | Frontend-Vorschau

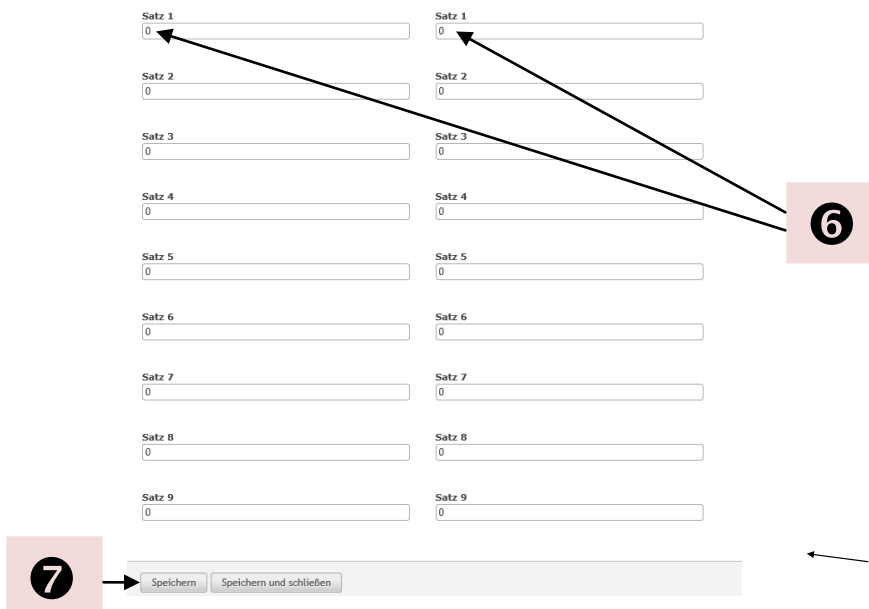
Schritt III: Kategorie / Runde wählen

- 2 Kategorie wählen z.B. 2016 - Männer Nationalliga A – Qualifikation
- 3 Button  anklicken (Die ausgewählte Kategorie anwenden)
- 4 Runde wählen: z.B. 20.08.2016 | 14:00 Uhr | Affoltern a.A., Moos 7. Runde (Affoltern a.A. vs. Oberwinterthur)
- 5 Bleistift anklicken (Bearbeiten)



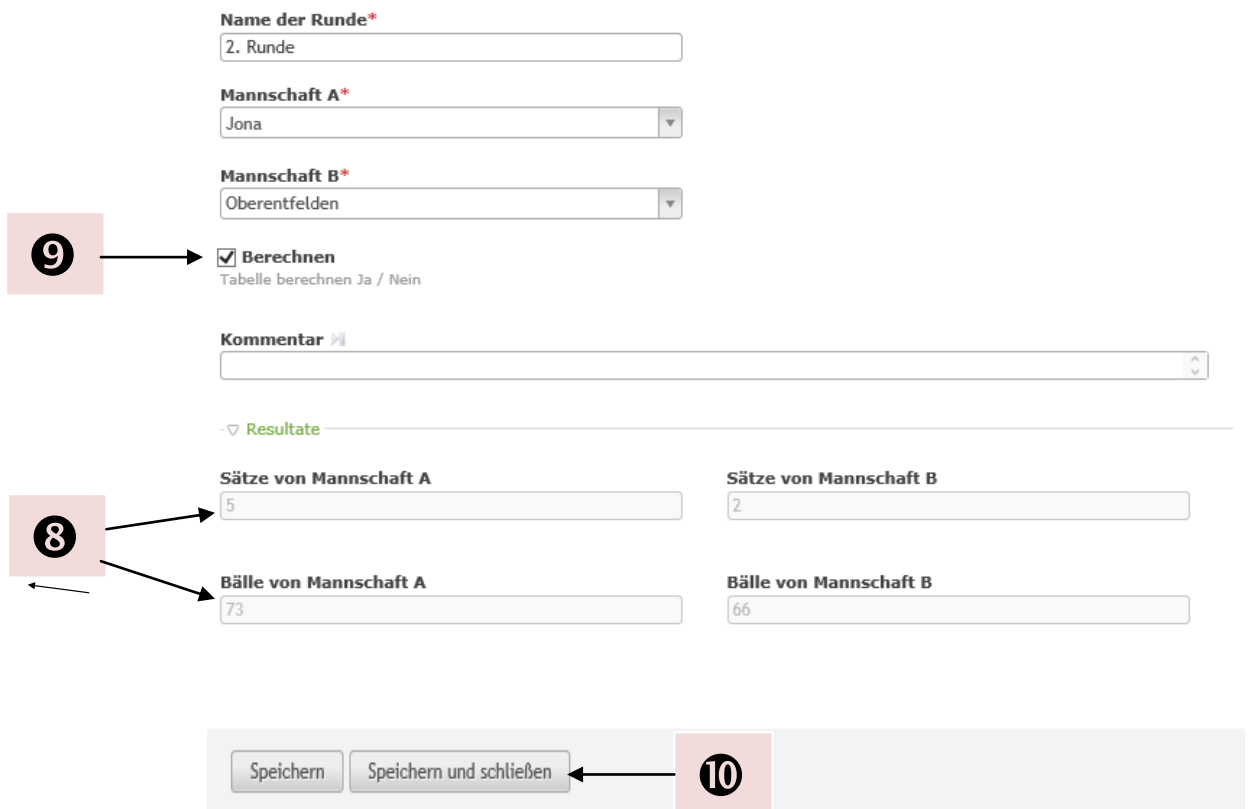
Schritt IV: Resultat eintragen

- 6 Satzergebnisse eintragen (0 überschreiben)
- 7 Speichern



Schritt V: Kontrolle / Tabelle berechnen / Schliessen

- 8 Kontrolle, ob nach ‚Speichern‘ Satzergebnis und Gesamt-Bälle automatisch eingetragen sind (→ wenn nein: nochmals speichern)
- 9 Bei ‚Berechnen‘ überprüfen, ob Häkchen gesetzt ist (sollte automatisch erfolgt sein)
- 10 Speichern und schliessen



The screenshot shows a web form for entering match results. It includes fields for 'Name der Runde*' (2. Runde), 'Mannschaft A*' (Jona), and 'Mannschaft B*' (Oberentfelden). A checkbox labeled 'Berechnen' is checked, with the text 'Tabelle berechnen Ja / Nein' below it. A 'Kommentar' field is present. A section titled 'Resultate' contains four input fields: 'Sätze von Mannschaft A' (5), 'Sätze von Mannschaft B' (2), 'Bälle von Mannschaft A' (73), and 'Bälle von Mannschaft B' (66). At the bottom, there are two buttons: 'Speichern' and 'Speichern und schliessen'. Annotations with circled numbers 8, 9, and 10 point to the 'Berechnen' checkbox, the 'Sätze' and 'Bälle' input fields, and the 'Speichern und schliessen' button, respectively.

Frist

- > Die Resultate sind **innert 60 Minuten nach Spielschluss** im System zu erfassen.
- > Die Original-Spielberichtsformulare sind wie bisher per A-Post Ernst Boschung (NL Männer) bzw. Nicole Kunz (NL Frauen) zuzustellen.

Auskünfte

Bei Fragen technischer Natur stehen zur Verfügung:

- Josef Andolfatto andolfatto@swissfaustball.ch Mobil 079 635 89 79
- Fabio Baranzini media@swissfaustball.ch Mobil 076 415 07 40